



Peças para Heidelberg :
GTO 46/52 e MO



01 - Pinça do tira folha 	02 - Contra pinça tira folha 	03 - Pinça da entrada 	04 - Contra pinça entrada
05 - pinça tira folha MO 	06 - Pinça do cilindro 	07 - Bloco do tira folha 	08 - Mola "menor" Tira folha
09 - Mola "Maior" Tira Folha 	10 - Mola jacaré 	11 - Aparador saída 	12 - Mola aparador
13 - Suporte c/ escova 	14 - Mola lateral da mesa 	15 - Mola do botão 	16 - Desfolhador lateral
17 - Desfolhador em aço 	18 - Suporte Desf. de borracha 	19 - Desfolhador em borracha 	20 - Trava da mola blaqueta

<p>21 – Mola Blanqueta</p> 	<p>22 – Mola blanqueta</p> 	<p>23 – Sugador sanfonado</p> 	<p>24 – Sugador pratinho</p> 
<p>25 – Sugador Fucinho Porco</p> 	<p>26 – Sugador disco</p> 	<p>27 – Correia Lateral</p> 	<p>28 – Correia do Motor</p> 
<p>29 – Mola carrinho jacaré</p> 	<p>30 – Correia freio de folha</p> 	<p>31 – Correia sistema Molha</p> 	<p>32 – Correia do pulverizador</p> 
<p>33 – Anel do freio de folha</p> 	<p>34 – Anel do freio de folha</p> 	<p>35 – Braço do tira folha</p> 	<p>36 – Parafuso régua de chapa</p> 
<p>37 – Garrafa Água</p> 	<p>38 – Parafuso da pinça tira folha</p> 	<p>39 – Suporte garrafa de água</p> 	<p>40 – Chapa contra em inox</p> 
<p>41 – Chapa contra em latão</p> 	<p>42 – Rolamentos</p> 	<p>43 – Lamina do lavador</p> 	<p>44 – Banheira do lavador</p> 

45 – Copo do pulverizador 	46 – Copo Pulverizador 	47 – Mola arco guia 	48 – filtro 
49 – Banheira da água 	50 – pinça do ranger MO 	51 – Parafuso tinteiro 	52 – Mola da pinça do leque 
53 – Mola lateral do leque 	54 – Mola do leque 	55 – Batente do leque 	56 – Lamina do tinteiro 
57 – Aparador 	58 – Aparador 	59 – Aparador 	60 – Carretel freio de folha 
61 – Carretel c/ eixo freio folha 	62 – Mola chapa da chupeta 	63 – Chave da régua de chapa 	64 – Correias para MO 
65 – Parafuso da régua 	66 – Arco guia da mesa 	67 – Rolamentos de agulha 	68 – Balisa do frontal 
69 – lateral tinteiro 	70 – Mola 	71 – lateral Sistema kompac 	72 – lateral Sistema Kompac 



Peças para Heidelberg: Leque T e GT



01 - Leque T 	02 - Leque GT 	03 - lamina do lavador 	04 - Banheira lavador 
05 - Esquadro 	06 - Anel da fricção 	07 - Anel de gravação 	08 - Anel de segurança 
09 - Palheta 	10 - Palheta 	11 - Palheta 	12 - Sugador disco 
13 - Suporte pinças 	14 - Parafuso suporte 	15 - Bico da mesa 	16 - Unha 
17 - Sem fim 	18 - Placa 	19 - Cabo 	20 - Desfolhador 

<p>21 – Desfolhador central</p> 	<p>22 – Mola da polia</p> 	<p>23 – Mola cônica</p> 	<p>24 – Mola alavanca</p> 
<p>25 – Mola do braço</p> 	<p>26 - Roldana</p> 	<p>27 – Copo</p> 	<p>28 – Taquinho fricção</p> 
<p>29 - Correia</p> 	<p>30 – Junta da bomba dupla</p> 	<p>31 – Junta da bomba simples</p> 	<p>32 - Aparador</p> 
<p>33 - Aparador</p> 	<p>34 - Aparador</p> 	<p>35 – Regulador de trilho</p> 	<p>36 – parafuso regulador</p> 
<p>37 – filtro peneirinha</p> 	<p>38 – Automático</p> 	<p>39 – Mola do automático</p> 	<p>40 – Parafuso + trinquete + mola</p> 
<p>41 – Mola da alavanca e barra da chupeta</p> 	<p>42 – Roldana Heid GT</p> 	<p>43 – Roldana Heid. GT</p> 	



Peças para Heidelberg :
Kor - Kord - Kors - Ksba



01 – Pinça do tira folha 	02 – Contra pinça tira folha 	03 – Pinça de entrada 	04 – contra pinça entrada 
05 – suporte c/ escovinha 	06 – Pinça do cilindro 	07 – Bloco de pinça 	08 – mola do tira folha 
09 – Mola da pinça entrada 	10 – Desfolhador lateral 	11 – Desfolhador em aço 	12 – Suporte desf. de borracha 
13 – Desfolhador borracha 	14 - Mola sistema água e tinta 	15 – Mola sistema água e tinta 	16 – Mola sistema água e tinta 
17 – Mola sistema água e tinta 	18 – Mola automático 	19 – Sugador sanfonado 	20 – sugador pratinho 

<p>21 – Chapa do contra</p> 	<p>22 – lamina do lavador</p> 	<p>23 – cabo da mesa</p> 	<p>24 – sugador disco</p> 
<p>25 – Correia motor</p> 	<p>26 - Aparador</p> 	<p>27 - Aparador</p> 	<p>28 - Aparador</p> 
<p>29 – Sugador</p> 	<p>30 – Rolamento dos pinos jacaré</p> 	<p>31- Rolamento rolo de água e tinta</p> 	<p>32 – Aparador da saída</p> 
<p>33 – Aparador de saída</p> 	<p>34 – Aparador de saída</p> 	<p>35 – Mola da polia</p> 	




Peças para Heidelberg:

Sorm - Sors - Sord



01 – Pinça do ranger 	02 – sugador sanfonado 	03 – sugador fucinho de porco 	04 – sugador disco 
05 – sugador disco 	06 – sugador disco 	07 – sugador nylon abaulado 	08 – sugador em nylon reto 
09 – Mola sugador em nylon 	10 - desfolhador 	11 – Batente saída 	12 – Anel freio de folha 
13 – anel freio de folha 	14 – copo pulverizador 	15 – Correia pulverizador 	16 - Cadarços 
17 – Lamina do lavador 	18 – Roldana da mesa 	19 – Roldana da mesa 	20 – Desfolhador 



**Peças para Heidelberg:
SpeedMaster**



<p>01 – Sugador sanfonado</p> 	<p>02 – sugador disco</p> 	<p>03 - sugador disco</p> 	<p>04 – sugador da reversão</p> 
<p>05 – sugador fucinho de porco</p> 	<p>06 – sugador disco</p> 	<p>07 – sugador em nylon abaulado</p> 	<p>08 – sugador em nylon reto</p> 
<p>09 – Mola do sugador em nylon</p> 	<p>10 - desfolhador</p> 	<p>11 – copo do pulverizador</p> 	<p>12 – lamina de lavador</p> 
<p>13 – Correia da saída SM74</p> 	<p>14 – Roldana de pelo</p> 	<p>15 – Escovinha</p> 	<p>16 – Roldana da mesa</p> 
<p>17 – Desfolhador</p> 	<p>18 – Correia SM74 (220x38)</p> 	<p>19 – Correia SM 102 (215x37)</p> 	<p>20 – Correia SM 74 (225x20)</p> 
<p>21 – Correia SM 74 (225x20)</p> 	<p>22 – Correia SM 74 (225x20)</p> 	<p>23 – Correia SM 74 (225x20)</p> 	<p>24 – Correia SM102CD (235x20)</p> 
<p>25 – Botão CPC</p> 			



**Peças para Heidelberg :
Cilindrica Sbb - Sbg**








<p>01 – Pinça do tira folha</p> 	<p>02 – Contra pinça tira folha</p> 	<p>03 – Pinça mesa entrada</p> 	<p>04 – contra pinça da mesa</p> 
<p>05 – suporte c/ escovinha</p> 	<p>06 – Pinça do cilindro</p> 	<p>07 – bloco de pinça</p> 	<p>08 – mola tira folha</p> 
<p>09 – mola da entrada</p> 	<p>10 – chapa do contra</p> 	<p>11 - Desfolhador</p> 	<p>12 – Pinça do carrinho</p> 
<p>13 – contra pinça do carrinho</p> 	<p>14 – sugador sanfonado</p> 	<p>15 – sugador pratinho</p> 	<p>16 – sugador disco</p> 
<p>17 – Cabo de aço da mesa</p> 			



Peças para Heidelberg:

Tok



<p>01 – apoio do tira folha</p> 	<p>02 – sugador</p> 	<p>03 – lamina do lavador</p> 	<p>04 – Pinça</p> 
<p>05 – Mola do contra</p> 			



Peças para Abdick



<p>01 – sugador</p> 	<p>02 – tampão</p> 	<p>03 – caninho sugador</p> 	<p>04 – sugador c/ válvula</p> 
<p>05 – roldana</p> 			



Peças para Mercedes: Holandeza e Alemã










01 – Sugador sanfonado 	02 – sugador pe de galinha 	03 – sugador acrílico 	04 – sugador quadradinha 
05 – Desfolhador 	06 – sugador disco 		



Peças para Sakurai














01 – sugador fucinho porco 	02 – sugador disco 	03 – desfolhador 	04 – Sugador em silicone 
05 – lamina do lavador 	06 – sugador disco silicone 	07 – laminado lavador em PU 	



Peças para Rotaprint:



01 – pinça do tira folha 	02 – batente da pinça 	03 – rodinho de alumínio 	04 – rodinho de borracha 
05 – sugador 	06 – mola da alavanca 	07 – batente contra 	08 – desfolhador 
09 – tampão 	10 – roldana do cachorrinho 		



Peças para komori



01 – Sugador disco 	02 – sugador disco 	03 – pinça do tira folha 	04 – lamina de lavador 
05 – Pinça 	06 – Correia 	07 – Desfolhador 	



Peças para Catu:

370 e 510



<p>01 – Pinça do tira folha c/ N°</p> 	<p>02 – Pinça do tira folha s/ N°</p> 	<p>03 – Pinça do contra</p> 	<p>04 – bloco tira folha</p> 
<p>05 – bloco do contra</p> 	<p>06 – Aparador</p> 	<p>07 – Aparador</p> 	<p>08 – Aparador da saída</p> 
<p>09 – Descanso dos rolos</p> 	<p>10 – carretel dos cadarços</p> 	<p>11 – apoio da pinça saída</p> 	<p>12 – mancal</p> 
<p>13 - mancal</p> 	<p>14 – braço de acionamento</p> 	<p>15 – mancal agua</p> 	<p>16 - cadarços</p> 
<p>17 – bucha distribuidor</p> 	<p>18 – bucha varão rolo agua</p> 	<p>19 – bucha churrasquinho</p> 	<p>20 - bucha</p> 

21 - Bucha 	22 - Bucha 	23 - Bucha 	24 - suporte c/ desfolhador 
25 - Desfolhador 	26 - dog + s/ fim 	27 - came 	28 - engrenagem dupla churr. 
29 - Engrenagem do volante 	30 - Engrenagem água e tinta 	31 - Engrenagem boba 	32 - engrenagem loka 
33 - Engrenagem dupa agua 	34 - Engrenagem churrasquinho 	35 - Engrenagem da alavanca 	36 - Engrenagem do comando 
37 - engrenagem da velocidade 	38 - engrenagem da velocidade 	39 - Engrenagem cilindro 	40 - Engrenagem cilindro 
41 - engrenagem cilindro 	42 - Caninho sugadores 	43 - Suporte do caninho 	44 - Churrasquinho 370 
45 - churrasquinho 510 	46 - Mola tira folha 	47 - Mola 	48 - Mola 

49 – Mola contra 	50 – parafuso régua de chapa 	51 – parafuso bilha 	52 – parafuso em L 
53 – Barra saída 510 	54 – barra saída 370 	55 – rolo recartilhado 	56 – capa bailarino 
57 – polia tripla 	58 – rolo bailarino 	59 – palheta do compressor 	60 – eixo marco entrada 
61 - Banheira 	62 - rolamentos 	63 – Botija da água 	64 – Roldana Entrada 
65 – Contador de golpes 	66 – mancal batedor de tinta 	67 – Bucha batedor tinta c/ rebaixo 	68 – Bucha do batedor de tinta s/ rebaixo 
69 – Braço de acionamento 	70 – came com Rolete 	71 – Mola da polia 	



Peças para Catu:

660








01 – Sugador sanfonado 	02 – Sugador disco 	03 – Sugador disco 	04 – Desfolhador 
05 – suporte do desfolhador 	06 – Escovinha 	07 – Soprador quadrado 	08 – Soprador pe de pato 
09 – Aparador 	10 – Peso do aparador 	11 - Aparador 	12 – Aparador reto 
13 – Aparador curvado 	14 – quadrado contra 	15 – batente do leque 	16 – cadaço da mesa 
17 – Carretel dos cadaços 	18 – Batente tira folha 	19 – pinça tira folha 	20 – lamina do tinteiro 

<p>21 – Núcleo pinça do tira folha</p> 	<p>22 – sugador nylon abaulado</p> 	<p>23 – Sugador nylon reto</p> 	<p>24 – Mola sugador nylon</p> 
<p>25 – Lamina do lavador</p> 	<p>26 – Roldana 40 x 13 x 6</p> 	<p>27 – Roldana 40 x 14 x 6</p> 	<p>28 – Roldana 45 x 13 x 6</p> 



Peças para Catu:
Minerva



<p>01 - mancal</p> 	<p>02 - mancal</p> 	<p>03 – Gancho rolo chapa</p> 	<p>04 – Mancal rolo chapa</p> 
<p>05 – Roldana rolo chapa</p> 			



Peças para Catu:

380 e 500





01 – Pinça do tira folha 	02 – Batente de pinça 380 	03 – Batente pinça 500 	04 – Escova 
05 – Aparador Escova 	06 – Batente Escova 	07 – Cadeirinha cilindro 	08 – Esquadro c/ ponteira 
09 – estrelinha saída 	10 – mancal c/ pino rolos 	11 – mancal dos rolos 	12 – suporte do mancal dos rolos 
13 – cabo da mesa 	14 – sugador em nylon 	15 – Suporte c/ roldana mesa 	16 – cadarços da mesa 
17 – Mola tira folha 	18 – mancal 	19 – Suporte mesa 	20 – suporte 

21 – Aparador 	22 – engrenagem velocidade 	23 – Engrenagem velocidade 	24 – Agulha Automático 
25 – Desfolhador 	26 – Chapa da mesa 	27 – Mancal dos rolos 	28 – mancal dos rolos 
29 – sugador disco 	30 – braço de abertura das pinças 	31 – Banheira do lavador 	32 – Mola do contra 



Peças para guilhotina Catu H80 e H82



01 – mola guilhotina 	02 – pino do esquadro 		
--	--	--	--



Peças para Roland: Pratica 00 e 01



<p>01 – Pinça da saída</p> 	<p>02 – Mola do tira folha</p> 	<p>03 – desfolhador</p> 	<p>04 - sugador sanfonado</p> 
<p>05 – Sugador disco</p> 	<p>06 – sugador disco</p> 	<p>07 – suporte c/ desfolhador</p> 	<p>08 – escovinha</p> 
<p>09 – Aparador</p> 	<p>10 – peso do aparador</p> 	<p>11 – Suporte completo desf.</p> 	<p>12 – correia transporte</p> 
<p>13 – Correia saída</p> 	<p>14 – correia entrada</p> 	<p>15 – parafuso banheira lavador</p> 	<p>16 – Lamina do lavador</p> 
<p>17 – chapa contra 00</p> 	<p>18 – chapa contra 01</p> 	<p>19 – suporte c/ roldana</p> 	



Peças para Roland:
Favorit - Pratika - Parva - 200 ...









01 – sugador sanfonado 	02 – Sugador disco 	03 – sugador disco 	04 - desfolhador 
05 – suporte c/ desfolhador 	06 – escovinha 	07 – Suporte c/ desfolhador 	08 – soprador 
09 – Aparador 	10 – peso aparador 	11 – sugador nylon abaulado 	12 – sugador nylon reto 
13 – mola sugador nylon 	14 – lamina do lavador 	15 – haste do desfolhador 	16 – Suporteda haste 
17 – Batente saída Roland 200 	18 – Braçadeira 	19 – Cadarços 	20 – lamina do tinteiro 
21 – Roldana 40 x 13 x 6 	22 – Roldana 40 x 14 x 6 	23 – roldana 45 x 13 x 6 	24 – Batente de pinça da saída 



**Peças para Multilith:
1250 e 1850**















<p>01 – pinça do tira folha</p> 	<p>02 – bloco de pinça tira folha</p> 	<p>03 – bloco pinça tira folha</p> 	<p>04 – pinça do contra</p> 
<p>05 – caninho sugador</p> 	<p>06 – polia embreagem</p> 	<p>07 – buchas</p> 	<p>08 – engrenagens</p> 
<p>09 – Engrenagens</p> 	<p>10 – rolo recartilhado</p> 	<p>11 – capa rolo bailarino</p> 	<p>12 – polia tripla</p> 
<p>13 – rolo bailarino</p> 	<p>14 – Sugador</p> 	<p>15 – palheta do compressor</p> 	<p>16 – cadarços</p> 
<p>17 – botija água</p> 	<p>18 – régua da borracha</p> 	<p>19 – polia variável</p> 	<p>20 – suporte desfolhador</p> 

21 – desfolhador 	22 – dog + s/ fim 	23 – molas 	24 – parafuso bilha 
25 – Garra chapa 	26 – garra chapa 		



Peças para Adast:
300 / 500 / 700



01 – Garrafa 2 litros 	02 – Garrafa 01 litro 	03 – Cadarços 	04 – Copo pulverizador 
05 – Desfolhador 	06 – Desfolhador pequeno 	07 – desfolhador grande 	08 – Disco sugador 
09 – lamina do lavador 	10 – batente saída grande 	11 – batente saída pequeno 	12 – bucha 
13 – bucha 	14 – bucha 		



Peças para Hamada:



01 – sugador 	02 – sugador 	03 – parafuso bilha 	04 – bucha do churrasquinho 
05 – Caninho sugador aluminio 	06 – dog + S/ fim água e tinta 	07 – lamina do lavador 	08 – lamina do lavador 
09 – Cadarços 	10 – Copo pulverizador 	11 – botinha sugadora 	12 – Desfolhador 



Peças para Solna






<p>01 – Rolamento rolo da água</p> 	<p>02 – Rolamento abertura das pinças</p> 	<p>03 – Rolamento do frontal</p> 	<p>04 – Mola camelo</p> 
<p>05 – Ponteira da mesa</p> 	<p>06 – Sapata do puxador</p> 	<p>07 – Mola do batente</p> 	<p>08 – Batente do tira folha</p> 
<p>09 – Correia motor</p> 	<p>10 – Cadastrar da mesa</p> 	<p>11 – Pinça da saída</p> 	<p>12 – Pinça do contra</p> 
<p>13 – Cometinha</p> 	<p>14 – Sugador Disco apar. Robô</p> 	<p>15 – Sugador sanfona Pe de galinha</p> 	<p>16 – Sugador disco pe de galinha</p> 
<p>17 – Desfolhador</p> 	<p>18 – Roldana da entrada</p> 		



LEQUENMAQ

Catálogo de Peças



Índice

Páginas 1 , 2 e 3.

- Peças para Heidelberg GTO 46 / 52 e MO 66

Páginas 4 e 5

- Peças para Heidelberg leque T 1/8 e GT ¼

Páginas 6 e 7

- Peças para Heidelberg Kor – Kord – Kors – Ksba

Página 8

- Peças para Heidelberg Sorm – Sord – Sors

Página 9

- Peças para Heidelberg SpeedMaster

Página 10

- Peças para Heidelberg Cilíndrica SBB – SBG

Página 11

- Peças para Heidelberg TOK e ABDICK

Página 12

- Peças para Mercedes e Sakurai

Página 13

- Peças para Rotaprint e Komori

Página 14 , 15 e 16

- Peças para Catu 370 e 510

Páginas 17 e 18

- Peças para Catu 660
- Peças para Catu Minerva

Páginas 19 e 20

- Peças para Catu 380 / 500
- peças Guilhotina H80 / 82

Página 21

- Peças para Roland 00 e 01

Página 22

- Peças para Roland (Outros modelos)

Páginas 23 e 24

- Peças para Multilith
- Peças para Adast

Página 25

- Peças para Hamada

Página 26

- Peças para Solna 125